

# RHYTHM VOCABULARY BY LEVELS

## 1 A. "The Basics" Pulse

- 1.) 2.) 3.) 4.) - 5.) 6.)

## 2 A. Group A Duple Subdivision Level A

- 1.) 2.) 3.) 4.) 5.) 6.) 7.) 8.) 9.) 10.)

## 2 A. Group B

- 1.) 2.) 3.) 4.) 5.) 6.) 7.) 8.) 9.) 10.) 11.) 12.) 13.) 14.) 15.)

## 3 A. Pulse and Subdivision

- 1.) 2.) 3.) 4.)

## 4 A. Adding Eighth Rests

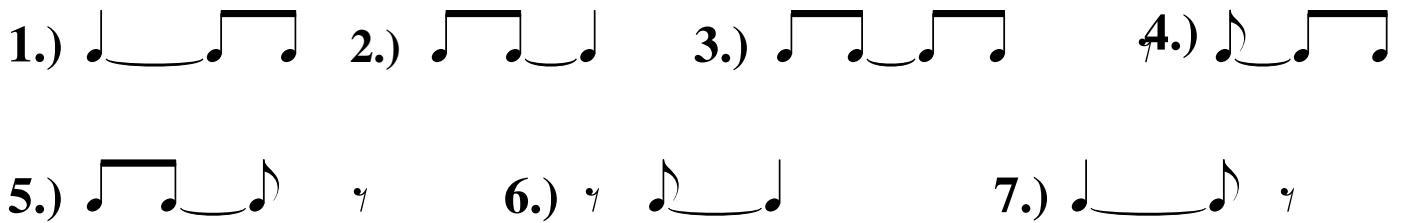
- 1.) 2.) 3.) 4.) 5.) 6.) 7.) 8.)

## 5 A. Long Tones and Meter Changes

- 1.) 2.) 3.)

# RHYTHM VOCABULARY BY LEVELS

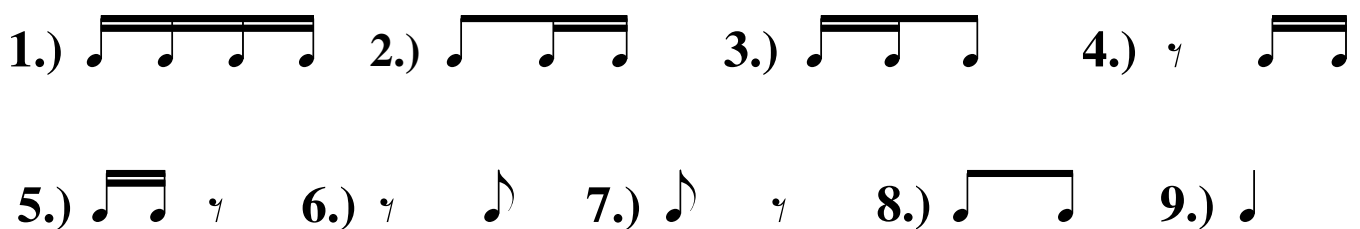
## 6 A. Ties



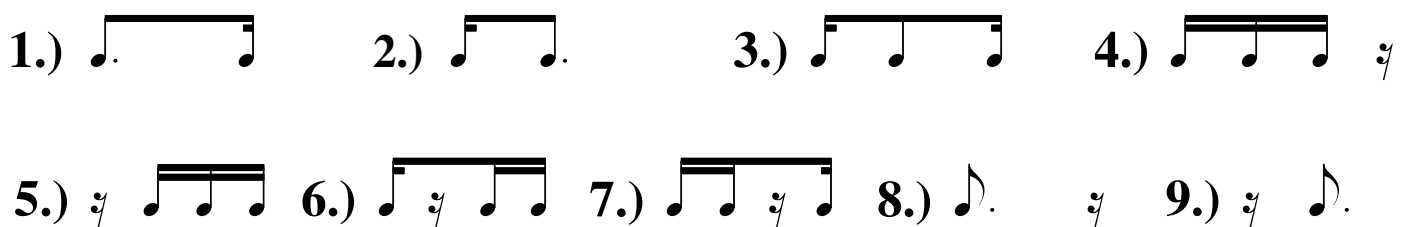
## 7 A. Syncopation



## 8 A. Basic 16th Notes      Duple Subdivision Level B

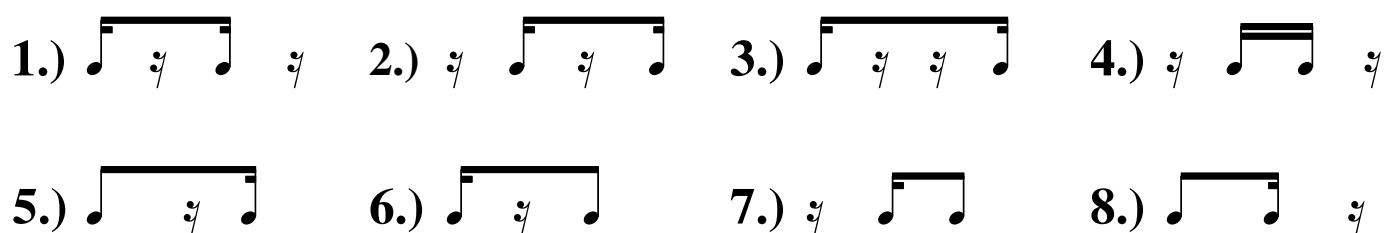


## 9 A. Intermediate 16th Notes



## 10 A. Group A




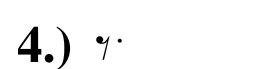




## Advanced 16th Notes



# RHYTHM VOCABULARY BY LEVELS

## 10 A. Group B





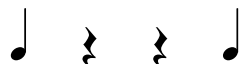



## Advanced 16th Notes

- 1.)  2.)  3.)  4.)   
5.)  6.)  7.)  8.) 









## 11 A. Group A

## Subdivision Level A

## Basic Cut Time









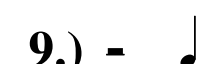

- 1.)  2.)  3.)  4.)   
5.)  6.)  7.)  8.) 

## 11 A. Group B











- 1.)  2.)  3.)  4.)   
5.)  6.)  7.)  8.) 

## 12 A. Group A

## Intermediate Cut Time

- 1.)  2.)  3.)  4.)  5.)   
6.)  7.)  8.)  9.)  10.) 

## 12 A. Group B

- 1.)  2.)  3.)  4.)  5.)   
6.)  7.)  8.)  9.)  10.) 

# RHYTHM VOCABULARY BY LEVELS

## 13 A. Group A      Subdivision Level B      Advanced Cut Time

- 1.) 2.) 3.) 4.) 5.) 6.) 7.) 8.) 9.)

## 13 A. Group B

- 1.) 2.) 3.) 4.) 5.) 6.) 7.) 8.) 9.) 10.)

## 14 A. Group A      More Advanced Cut Time

- 1.) 2.) 3.) 4.) 5.) 6.) 7.) 8.) 9.)

## 14 A. Group B

- 1.) 2.) 3.) 4.) 5.) 6.) 7.) 8.) 9.)

## 15 A. Basic Triplets

Fitting 3 into 2 in Duple Meter

- 1.) 2.) 3.) 4.) 5.) 6.) 7.) 8.) 9.)

# RHYTHM VOCABULARY BY LEVELS

## 16 A. Basic 6/8 Triple Subdivision Level A

- 1.) 2.) 3.) 4.) 5.) 6.) 7.) 8.) 9.) 10.)

## 17 A. Group A

## Intermediate 6/8

- 1.) 2.) 3.) 4.) 5.) 6.) 7.) 8.) 9.)

## 17 A. Group B

- 1.) 2.) 3.) 4.) 5.) 6.) 7.) 8.) 9.) 10.)

## 18 A. Group A

## Triple Subdivision Level B

## Advanced 6/8

- 1.) 2.) 3.) 4.) 5.) 6.) 7.) 8.) 9.) 10.)








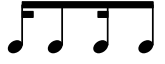
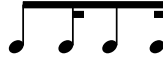

## 18 A. Group B

- 1.) 2.) 3.) 4.) 5.) 6.) 7.) 8.) 9.) 10.)











# RHYTHM VOCABULARY BY LEVELS

## 19 A. Group A

More Advanced 6/8




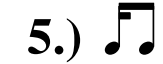





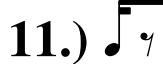


- 1.)  2.)  3.)  4.)  5.)   
6.)  7.)  8.)  9.)  10.) 

## 19 A. Group B




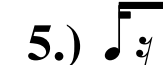





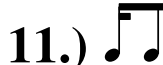


- 1.)  2.)  3.)  4.)  5.)   
6.)  7.)  8.)  9.)  10.) 

## 20 A. Group A








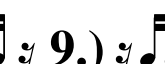





Even More Advanced 6/8

- 1.)  2.)  3.)  4.)  5.)  6.)   
7.)  8.)  9.)  10.)  11.)  12.) 

## 20 A. Group B

- 1.)  2.)  3.)  4.)  5.)  6.)   
7.)  8.)  9.)  10.)  11.)  12.) 









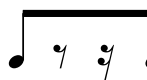






## 20 A. Group C

- 1.)  2.)  3.)  4.)  5.)  6.)   
7.)  8.)  9.)  10.)  11.)  12.)  13.) 

# RHYTHM VOCABULARY BY LEVELS

## 20 A. Group D




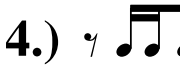
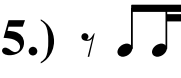





Even More Advanced 6/8 cont.

- 1.)  2.)  3.)  4.)  5.)   
6.)  7.)  8.)  9.)  10.)   
11.)  12.)  13.)  14.)  15.) 

## 21 A. Introduction to Irregular Meters; No New Rhythms

### 22 A Group A 5/8

Additional Triple Lead Rhythms







- 1.)  2.)  3.)  4.)  5.)   
6.)  7.)  8.)  9.)  10.) 

### 22 A Group B 5/8

- 1.)  2.)  3.)  4.)  5.)   
6.)  7.)  8.)  9.)  10.)  11.) 






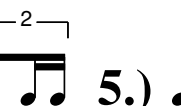


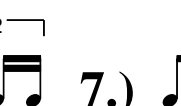
### 22 A. Group C 5/8

Additional Duple Lead Rhythms

- 1.)  2.)  3.)   
4.)  5.)  6.) 


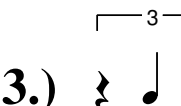

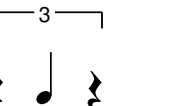



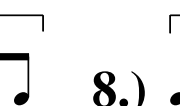


# RHYTHM VOCABULARY BY LEVELS

## 23 A. Doublets in 6/8


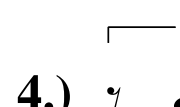
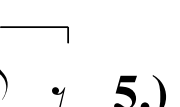







1.)  2.)  3.)  4.)  5.)  6.)  7.)  8.)  9.) 

## 24 A. Group A

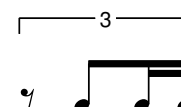




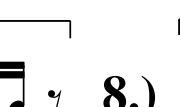




## Advanced Triplets

1.)  2.)  3.)  4.)  5.)  6.)  7.)  8.)  9.)  10.) 

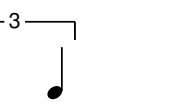


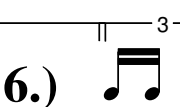
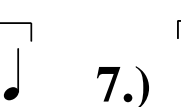
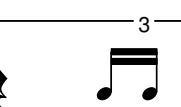
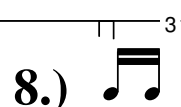
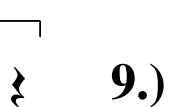

## 24 A. Group B

1.)  2.)  3.)  4.)  5.)  6.)  7.)  8.)  9.)  10.) 

## 24 A. Group C

1.)  2.)  3.)  4.)  5.)  6.)  7.)  8.)  9.)  10.) 

## 25 A. Mixed Triplets





1.)  2.)  3.)  4.)  5.)  6.)  7.)  8.)  9.) 






# RHYTHM VOCABULARY BY LEVELS

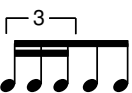





## 26 A. Group A 2/4





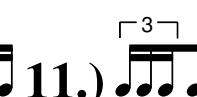

## 16th Note Triplets

1.)  2.)  3.)  4.) 



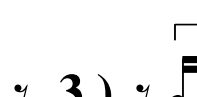


5.)  6.)  7.) 




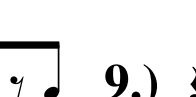

## 26 A. Group B 6/8

1.)  2.)  3.)  4.)  5.)  6.) 

7.)  8.)  9.)  10.)  11.)  12.) 

## 26 A. Group C 6/8






1.)  2.)  3.)  4.)  5.) 






6.)  7.)  8.)  9.)  10.) 




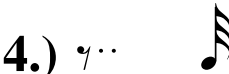

## 27 A. 32nd Notes

**Note:** The approach to counting 32nd notes is similar to that of counting in Cut Time. However, instead of cutting all note values in half all note values are now doubled. Other than that, all analysis and phonetic procedures are exactly the same.

## 28 A. Double Dots Note: Different meters are used.



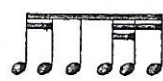
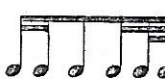


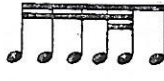





1.)  2.)  3.)  4.)  5.) 

6.)  7.)  8.)  9.)  10.) 










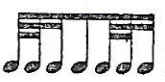


11.)  12.)  13.)  14.)  15.) 

# 29A 32nd Notes in 6/8











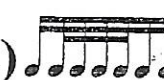

## 29A Group A

- 1.)  2.)  3.)  4.)  5.)  6.)   
7.)  8.)  9.)  10.)  11.)  12.) 

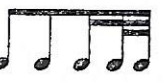
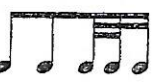









## 29 A Group B

- 1.)  2.)  3.)  4.)  5.)  6.)   
7.)  8.)  9.)  10.)  11.)  12.) 

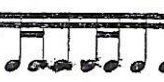




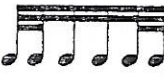



## 29 A Group C

- 1.)  2.)  3.)  4.)  5.)  6.)   
7.)  8.)  9.)  10.)  11.)  12.) 

## 29 A Group D













- 1.)  2.)  3.)  4.)  5.)  6.)   
7.)  8.)  9.)  10.)  11.)  12.) 

## 29 A Group E

- 1.)  2.)  3.)  4.)  5.)   
6.)  7.)  8.)  9.) 

# 29A 32nd Notes in 6/8 (cont.)






## 29 A Group F

1.)  2.)  3.)  4.)  5.)  6.)   
7.)  8.)  9.)  10.)  11.)  12.) 









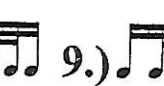

## 29A Group G

1.)  2.)  3.)  4.)  5.)   
6.)  7.)  8.)  9.)  10.)   
11.)  12.)  13.)  14.)  15.) 

## 29A Group H

1.)  2.)  3.)  4.)  5.)   
6.)  7.)  8.)  9.)  10.)   
11.)  12.)  13.)  14.)  15.) 

## 29A Group I

1.)  2.)  3.)  4.)  5.)   
6.)  7.)  8.)  9.)  10.) 

## 29A Group J

1.)  2.)  3.)  4.)   
5.)  6.)  7.)  8.)   
9.)  10.)  11.) 

# Power Grid 30C

## C Instruments

If testing, use  
lines only.

A

B

C

D

E

1.   
 2   
 3   
 3   
 2

2.   
 2   
 3   
 3   
 2

3.   
 2   
 3   
 2   
 3

4.   
 2   
 2   
 3   
 3

5.   
 3   
 2   
 3   
 2

6.   
 2   
 3   
 2   
 3

7.   
 3   
 2   
 3   
 2

8.   
 3   
 2   
 2   
 3

9.   
 2   
 3   
 3   
 2

10.   
 3   
 2   
 2   
 3